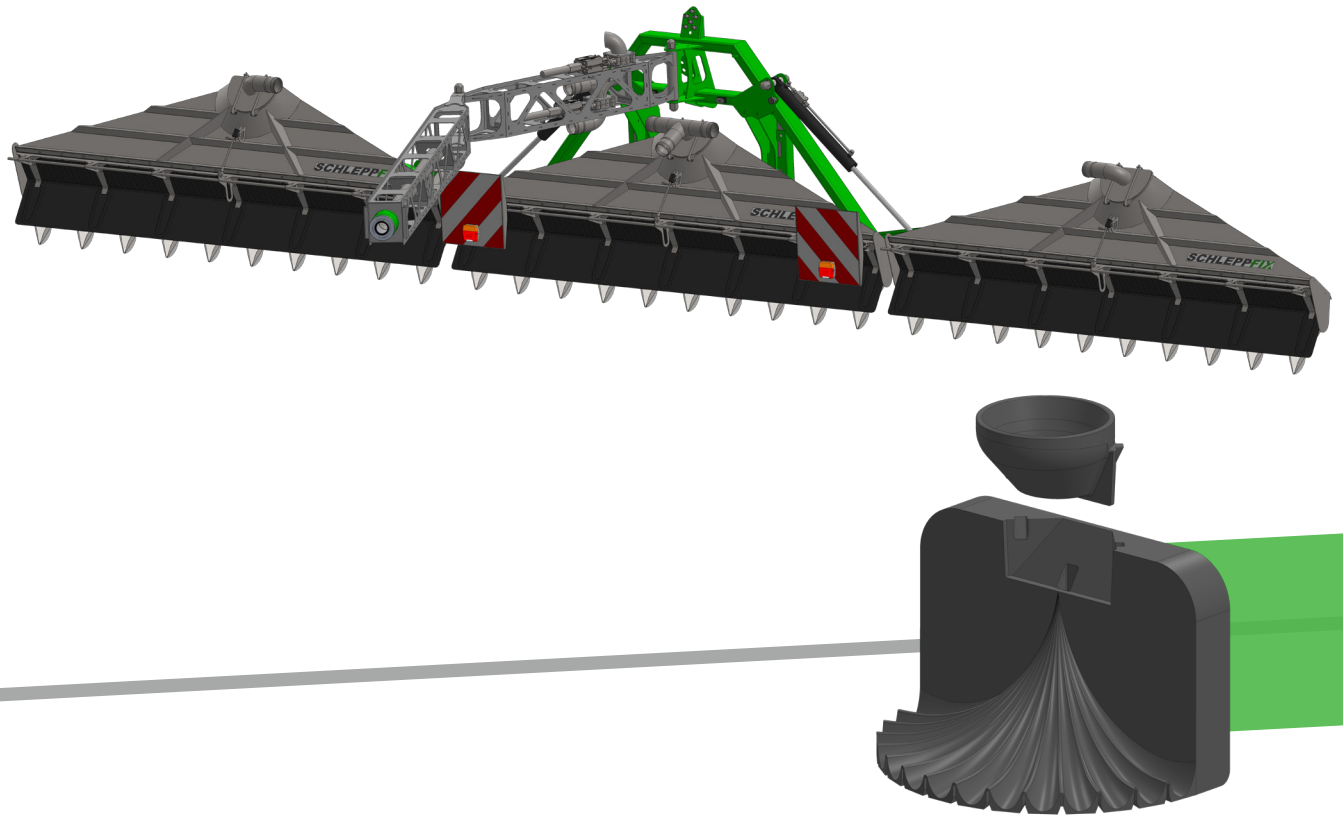


# SCHLEPPFIX SVA 7 / SVA 9



**SCHLEPPFIX**   
*simply better*

*für Fassbetrieb*  
**SVA 7 / SVA 9**

Das innovative, emissionsmindernde  
Gülleausbringsystem für die  
zukunftsorientierte Landwirtschaft

Schweizer Patent CH716757 | Europa Patent EP3959956

 **SWISSTEC AG**  
SPEZIALMASCHINENBAU

# Eigenschaften

## Der SCHLEPPFIX bringt grosse Vorteile

- ✓ Solider, aus **rostfreiem Stahl** (Chromstahl) gefertigter Rahmen
- ✓ Stabile, **pulverbeschichtete** Rahmenkonstruktion
- ✓ **Kein Verteilkopf mit rotierenden Bauteilen** / wenig Verschleiss
- ✓ **Patentierter Verteilteller** mit auswechselbaren Düseneinsätzen
- ✓ **Leistungs- und Kraftstoffeinsparung**, da kein hydraulisch angetriebener Verteilkopf benötigt wird (Leistungsbedarf herkömmlicher Verteilkopf ca. 10 kW / 13.6 PS)
- ✓ **Keine Ablaufschläuche** und damit verbundene Schlauchbrüche
- ✓ **Hohe, mit verschiedenen Düseneinsätzen verstellbare Ausbringmenge** - vergleichbar mit dem Prallteller
- ✓ **Hohe Ausbringmenge** bis 8000 lt/min möglich
- ✓ **Geringes Eigengewicht** im Vergleich zu Mitbewerbern mit Schleppschuhsystemen
- ✓ **Gute Boden Anpassung** und zuverlässiges Ausbringen auch in **Hanglagen**
- ✓ **Scharanpressdruck 8 - 12 kg**
- ✓ Sehr einfache, **solide Hydraulikanlage**; es wird nur ein doppelwirkendes Steuerventil mit Schwimmstellung benötigt, **keine Elektroventile** etc.
- ✓ **Wenig anfällig auf Verstopfung** - leichte Behebung einer Verstopfung ohne Werkzeug möglich
- ✓ **Verteilkasten ist zur Reinigung leicht zugänglich** (keine verstopften Schläuche)
- ✓ **Sehr geringe Wartungs- und Unterhaltskosten**



### DREHGELENK ROTAFIX

#### AXIALDREHGELENK AUS ALU LEICHT | STABIL | BESTÄNDIG

- AXIALROLLENLAGER FÜR HOHE ZUGKRÄFTE
- GLEITLAGER FÜR RADIALE ZUGKRÄFTE
- ANSCHLUSS BSP-GEWINDE | FLANSCH
- LEICHTE UND KOMPACTE BAUWEISE
- GEHÄRTETES ALU-GEHÄUSE
- BAUGRÖSSEN 3" | 4" | 5"



## Technische Details Schleppfix SVA 7 / SVA 9

### Verteilteller

Patentierter Verteilteller aus verschleißfestem Kunststoff hergestellt, Querschnitt durch versch. Einlassdüsen variabel verstellbar, hohe Ausbringungsmenge auch mit Vakuumkompressor - Servicedeckel mit Schnellverschlüssen für Reinigungszwecke und Fremdkörperentnahme

### Option Durchflusszähler

Zur Kontrolle und Ermittlung der genauen Ausbringungsmenge

### Option Ablassschieber

Zum Ablassen der getrockneten Rückstände im Schlauch beim Start

### Einfaches Anbausystem

Aufnahme über 3-Punkt-Hydraulik Kat.II mit Ausgleichsfunktion

### Pendelausgleich

Kupiertes Gelände kann über federzentrierten Ausgleich bewältigt werden

### Ausleger Güllezufuhr

Mit Zusatzgelenk für 320° Schwenkbereich

### Verteilkasten

Komplett aus rostfreiem Material (Chromstahl) hergestellt, lange Lebensdauer und geringste Unterhaltskosten

### Abweiser

Einfach und werkzeuglos hochklappbar für Reinigung

### Option **ROTAFIX**

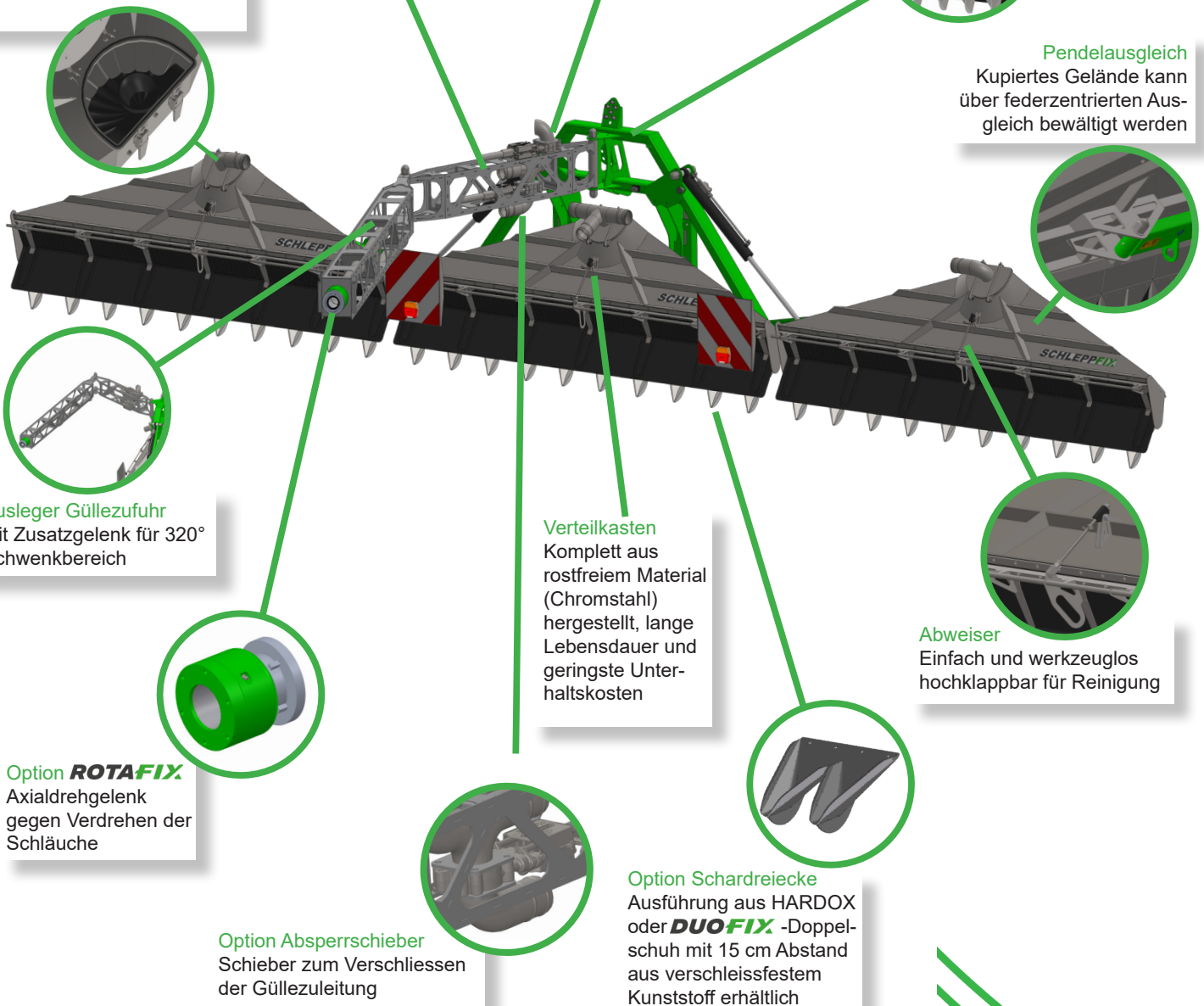
Axialdrehgelenk gegen Verdrehen der Schläuche

### Option Absperrschieber

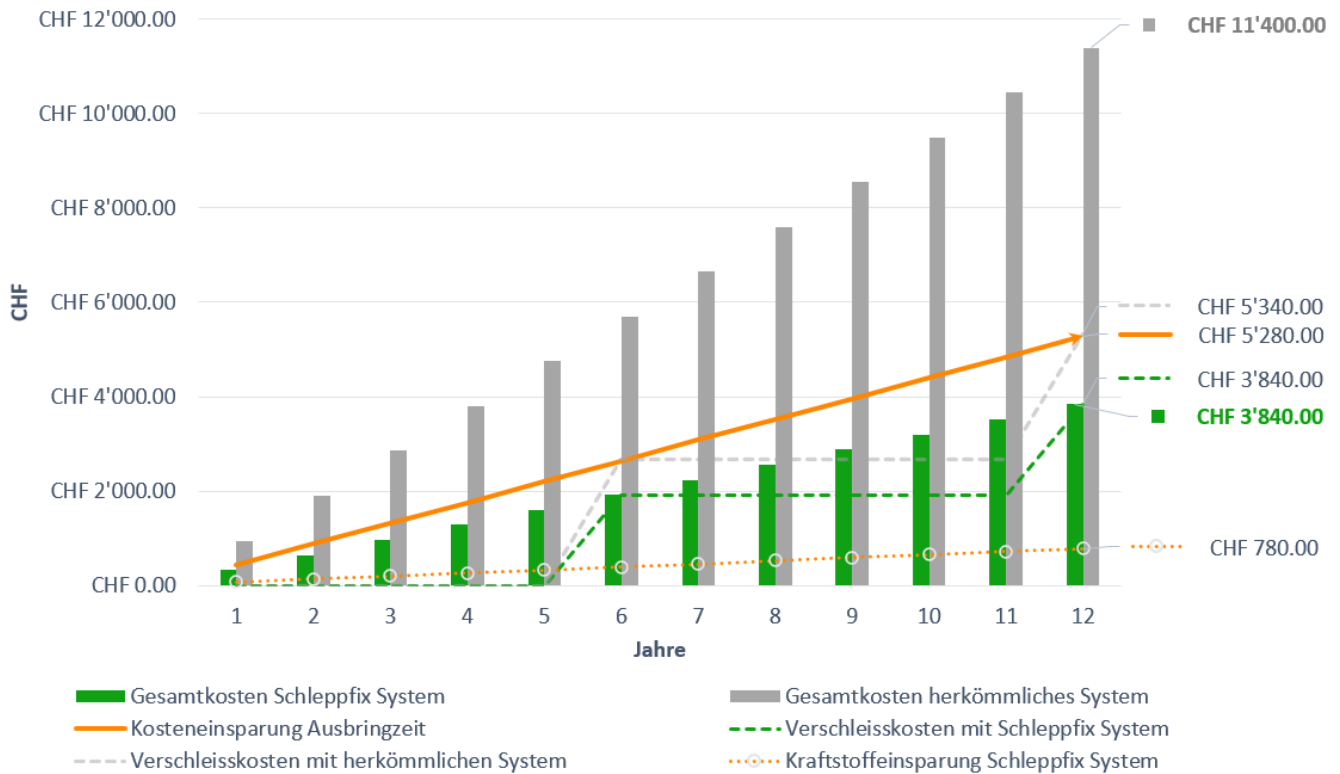
Schieber zum Verschliessen der Güllezuleitung

### Option Schardreiecke

Ausführung aus HARDOX oder **DUOFIX** -Doppelschuh mit 15 cm Abstand aus verschleißfestem Kunststoff erhältlich



## Kostenersparnis mit Schleppfix im Vergleich zu herkömmlichen Systemen



## Maschinenbeschreibung Schleppfix SVA 7 / SVA 9

**Swisstec AG**  
 Spezialmaschinenbau  
 Industriestrasse 9  
 CH-9535 Wilen b. Wil  
  
 +41 (71) 923 23 72  
 info@swisstecag.ch  
 www.swisstecag.ch  
**www.schleppfix.ch**

	Schleppfix SVA 7	Schleppfix SVA 9
Arbeitsbreite	7.5 Meter	9 Meter
Anzahl Abgänge	24 / 48	30 / 60
Hangneigung	bis 40 %	bis 40 %
Gewicht	ca. 690 kg	ca. 790 kg
Anzahl Hydraulikanschlüsse	1 x DW	1 x DW
Ø Düsenquerschnitt	47- 87 mm	47- 87 mm
Anbaumöglichkeit	Traktor	Traktor

Ihr Händler:

