


SCHLEPPFIX SFA 15



SCHLEPPFIX *simply better*

für Fassbetrieb
SFA 15

Das innovative, emissionsmindernde
Gülleausbringsystem für die
zukunftsorientierte Landwirtschaft

Schweizer Patent CH716757 | Europa Patent EP3959956

 **SWISSTEC AG**
SPEZIALMASCHINENBAU

Eigenschaften

Der SCHLEPPFIX bringt grosse Vorteile

- ✓ Solider, aus **rostfreiem Stahl** (Chromstahl) gefertigter Rahmen
- ✓ Stabile, **pulverbeschichtete** Rahmenkonstruktion
- ✓ **Kein Verteilkopf mit rotierenden Bauteilen** / wenig Verschleiss
- ✓ **Patentierter Verteilteller** mit auswechselbaren Düseneinsätzen
- ✓ **Leistungs- und Kraftstoffeinsparung**, da kein hydraulisch angetriebener Verteilkopf benötigt wird
(Leistungsbedarf herkömmlicher Verteilkopf ca. 10 kW / 13.6 PS)
- ✓ **Keine Ablaufschläuche** und damit verbundene Schlauchbrüche
- ✓ **Hohe, mit verschiedenen Düseneinsätzen verstellbare Ausbringmenge** - vergleichbar mit dem Prallteller
- ✓ **Hohe Ausbringmenge** bis 8000 lt/min möglich
- ✓ **Geringes Eigengewicht** im Vergleich zu Mitbewerbern mit Schleppschuhsystemen
- ✓ **Gute Boden Anpassung** und zuverlässiges Ausbringen auch in **Hanglagen**
- ✓ **Scharanpressdruck 8 - 12 kg**
- ✓ Sehr einfache, **solide Hydraulikanlage**; es wird nur ein doppelwirkendes Steuerventil mit Schwimmstellung benötigt, **keine Elektroventile** etc.
- ✓ **Wenig anfällig auf Verstopfung** - leichte Behebung einer Verstopfung ohne Werkzeug möglich
- ✓ **Verteilkasten ist zur Reinigung leicht zugänglich** (keine verstopften Schläuche)
- ✓ **Sehr geringe Wartungs- und Unterhaltskosten**



EINFACHE TECHNIK

GELD SPAREN BEIM GÜLLEN
EINFACH | EFFIZIENT | KOSTENGÜNSTIG

- 100% WENIGER KRAFTSTOFFVERBRAUCH
- 68% WENIGER UNTERHALTSKOSTEN
- 72% WENIGER AUSBRINGZEIT
- 63% WENIGER REINIGUNGSZEIT

76% EFFIZIENZSTEIGERUNG
DANK SCHLEPPFIX



Technische Details Schleppfix SFA 15

Einzelaufhängung

Die beiden Seitenarme sowie das Heckelement sind einzeln aufgehängt und können somit unabhängig voneinander frei pendeln

Hydraulikanlage

Einfache Hydraulik mit mechanischen Zuschaltventilen - geringe Anforderungen an die Schlepperhydraulik

Einfaches Anbausystem

Aufnahme über zwei Anbaupunkte unten und zwei Oberlenkerpunkte oben

Verteilteller

Patentierter Verteilteller aus verschleißfestem Kunststoff hergestellt. Querschnitt durch versch. Einlassdüsen variabel verstellbar, hohe Ausbringungsmenge auch mit Vakuumkompressor - Servicedeckel mit Schnellverschlüssen für Reinigungszwecke und Fremdkörperentnahme

Zylinder

Speziell entwickelte, endlagegedämpfte Hydraulikzylinder, welche einen stossfreien Klappprozess garantieren

Ausgleichsgelenk optional

Flexibler Seitenarm mit zusätzlichem Ausgleichsgelenk. Hydraulische Verriegelung beim Ausheben

Verteilkasten

Komplett aus rostfreiem Material (Chromstahl) hergestellt, lange Lebensdauer und geringe Unterhaltskosten

Pendelausgleich


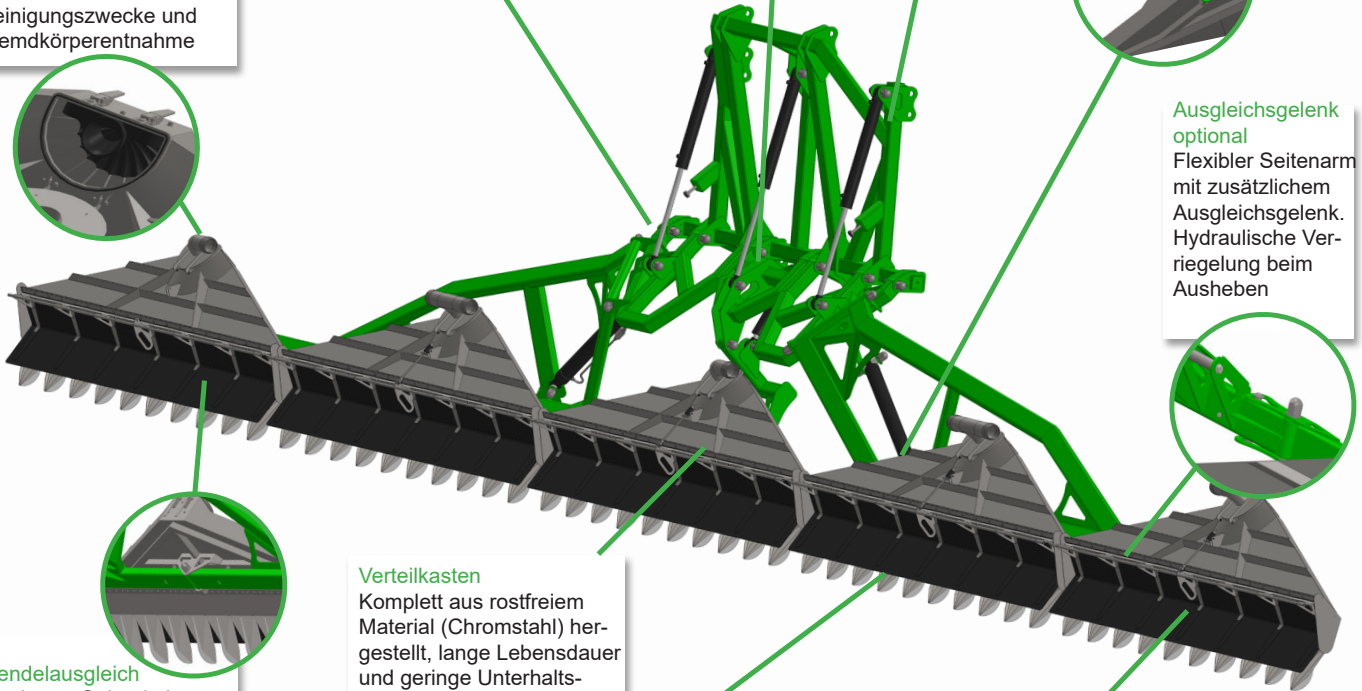
Kupiertes Gelände kann über federzentrierten Ausgleich bewältigt werden

Schardreieck

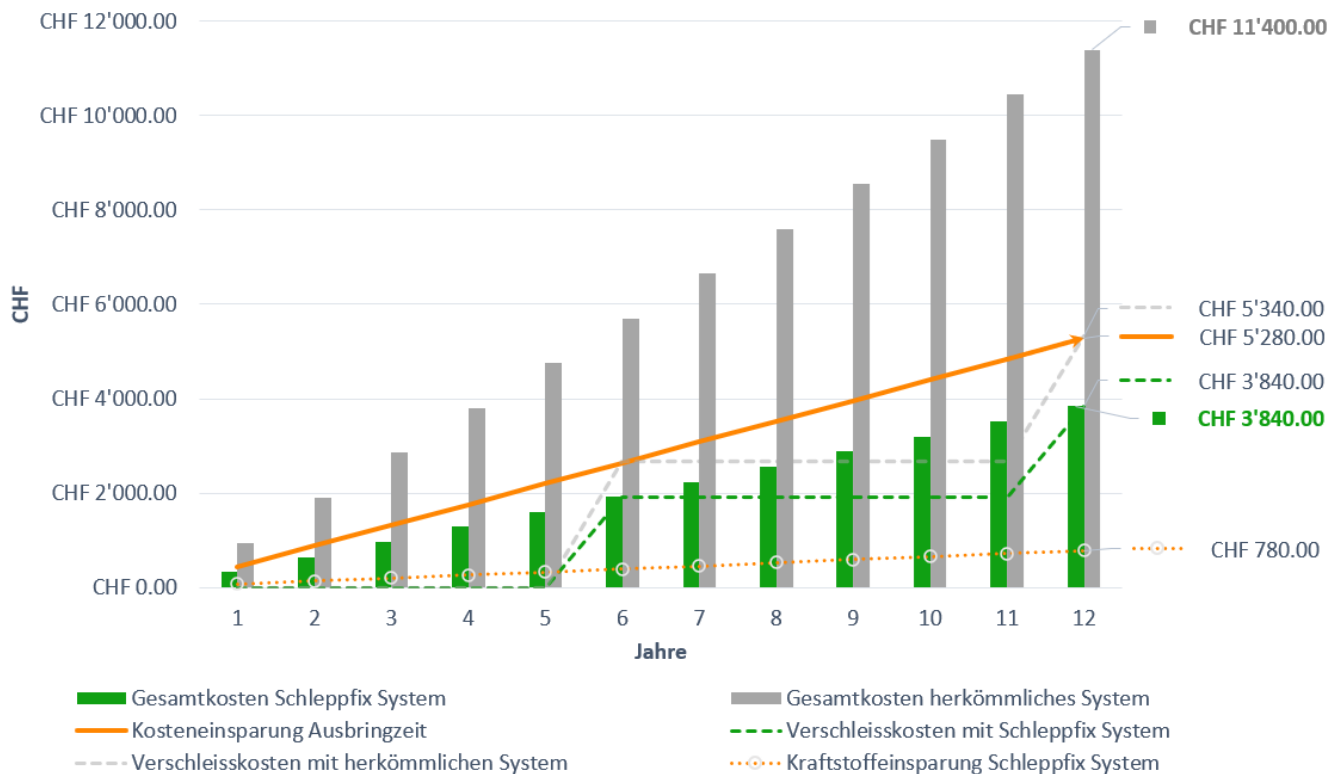
Optional als HARDOX Schuh mit 30cm Abstand oder als Duofix HARDOX Schuh mit 15cm Abstand erhältlich

Abweiser

Einfach und werkzeuglos hochklappbar für Reinigung



Kostensparnis mit Schleppfix im Vergleich zu herkömmlichen Systemen





Maschinenbeschreibung Schleppfix SFA 15

Swisstec AG
 Spezialmaschinenbau
 Industriestrasse 9
 CH-9535 Wilen b. Wil

 +41 (71) 923 23 72
 info@swisstecag.ch
 www.swisstecag.ch
www.schleppfix.ch

	Schleppfix SFA 15
Arbeitsbreite	15 Meter
Anzahl Abgänge	50 / 100
Hangneigung	bis 25 %
Gewicht ohne Anbau	ca. 1450 kg
Anzahl Hydraulikanschlüsse	1 x DW mit SW
Ø Düsenquerschnitt	< 87 mm
Anbaumöglichkeit	Fass

Ihr Händler:



SCHLEPPFIX
www.schleppfix.ch